



**ASOCIACIÓN SAN JOSÉ OBRERO
HOSPITAL Y CLÍNICAS SAN FRANCISCO DE ASÍS**

PROGRAMA DE SALUD RURAL



MEMORIA

**DICIEMBRE DEL 2012
CHOLUTECA, HONDURAS**

AGRADECIMIENTOS ESPECIALES

A LA ONGD OJOS DEL SUR:

Agradecemos enormemente a todos los directivos, socios y cooperantes de la ONGD española OJOS DEL SUR por su respaldo al PROGRAMA DE SALUD RURAL. Estamos convencidos que sin su apoyo no habiéramos obtenido los resultados que hemos alcanzado hasta hoy. Muchísimas gracias.

AL PADRE ALEJANDRO LOPEZ TUERO:

Presidente de la Asociación San José Obrero. Por su afán de mantener activos los proyectos de responsabilidad social dentro de la Asociación.

A LOS PROMOTORES, PARTERAS, COLABORADORES, ESTUDIANTES DE SALUD COMUNITARIA DEL INSTITUTO JOSE CECILIO DEL VALLE Y BENEFICIARIOS:

Por todo el apoyo brindado durante este año, gracias por el esfuerzo realizado para llevar los beneficios que ofrece el Programa de Salud Rural a los más necesitados en las comunidades rurales y a los beneficiarios gracias por confiar en nuestro programa.

A LOS PROFESIONALES COOPERANTES DE LAS BRIGADAS:

Por su altruista labor:

Dr. Agustín Gómez Martínez, Dr. Antonio Martínez Torres, Dra. Encarnación Blanco Constantin, Dr. Manuel Martínez Moya, Dr. Javier Gutiérrez de la ONG Pangea Solidaridad. (Granada. España)

Dr. Paul Germain, Dra. Nadeige Moquin Dra. Martine Breton, Dra. Isabelle Guerin de la organización Dentistas Sin Frontera. (Canadá)

INDICE

Página

Introducción.....	3
Servicios que ofrece el Programa de Salud Rural.....	4
Cobertura geográfica del Programa de Salud Rural.....	5
Informe de la gestión del Programa de Salud Rural de febrero a diciembre del 2012.....	6
<input type="checkbox"/> Resumen de salidas a las comunidades rurales por mes	
<input type="checkbox"/> Resumen de atenciones brindadas por el médico del P.S.R. y colaboradores durante el año 2012	
<input type="checkbox"/> Promedio de atenciones médicas por número de salidas realizadas en el año	
<input type="checkbox"/> Atenciones por grupos de edad sexo femenino	
<input type="checkbox"/> Atenciones por grupos de edad sexo masculino	
<input type="checkbox"/> Resumen de atenciones directas por sexo	
<input type="checkbox"/> Resumen control de niño sano año 2012	
<input type="checkbox"/> Resumen de campañas de desparasitación	
<input type="checkbox"/> Rendimiento por comunidad atenciones directas	
<input type="checkbox"/> Rendimiento general por comunidad	
<input type="checkbox"/> Resumen de capacitaciones impartidas a promotores y parteras	
<input type="checkbox"/> Resumen de charlas impartidas en centros educativos	
<input type="checkbox"/> Resumen de charlas impartidas a pobladores de las comunidades	
<input type="checkbox"/> Incorporación de nuevas comunidades pilotos	
<input type="checkbox"/> Apoyo de brigadas externas	
<input type="checkbox"/> Resumen general de atenciones	
Informe Socio – Económico	30
<input type="checkbox"/> Valor de las atenciones brindadas por el Programa de Salud Rural	
<input type="checkbox"/> Costos del programa de Salud Rural durante el 2012	
Anexos.....	31
<input type="checkbox"/> Certificados de agradecimiento de las comunidades	
<input type="checkbox"/> Cartas de promotores y beneficiarios	
<input type="checkbox"/> Fotos	
<input type="checkbox"/> Croquis de la comunidad de La Gervasia, Marcovia	

INTRODUCCION

El Programa Salud Rural es una parte importante de la responsabilidad social de la Asociación San José Obrero. Este programa es dirigido e implementado por el Hospital y Clínica San Francisco de Asís y tiene como principal objetivo mejorar las condiciones de salud e higiene en las aldeas y comunidades campesinas que están ubicadas en las áreas más remotas del departamento de Choluteca. Las comunidades en las cuales tiene influencia el Programa de Salud Rural, por lo general, no tienen acceso a los servicios de salud. Constituyen un sector de la población vulnerable en cuanto a condiciones socio – culturales, vías de acceso, educación y económicamente hablando.

El Programa de Salud Rural actualmente sigue dando respuesta efectiva a las necesidades de estas comunidades. Para este año 2012 además de trabajar en la salud curativa, también nuestro trabajo estuvo centrado en la formación continua del personal voluntario (*promotores y parteras*) y en la salud preventiva. Nos hemos interesado mucho en la salud preventiva porque consideramos que contribuye sustancialmente en la disminución de enfermedades que pueden ser prevenibles como lo es la diarrea, infecciones cutáneas, desnutrición, anemia y enfermedades parasitarias que son muy comunes en los pobladores de las comunidades beneficiadas.

A continuación se describen los servicios que brinda en programa de Salud Rural; también presentamos las estadísticas de los logros alcanzados a través de la gestión del Programa de Salud Rural en el periodo comprendido del mes de febrero a diciembre del 2012. Finalmente hacemos un resumen valorizado de las atenciones y los costos incurridos para el periodo respectivo.

SERVICIOS QUE OFRECE EL PROGRAMA DE SALUD RURAL

1. Atención Médica Directa (Brindada por un médico y una promotora)
2. Atención primaria en salud (Brindada por los promotores y parteras)
3. Capacitación en el área de salud para los colaboradores
4. Farmacia móvil
5. Atención de mujeres embarazadas
6. Control de crecimiento y desarrollo de niños menores de 5 años y desparasitación.
7. Educación en salud preventiva para los pacientes y niños de centros educativos.
8. Referencia de pacientes al Hospital y Clínica San Francisco de Asís o al Hospital Regional Estatal.
9. Toma de Muestras para hacer Citologías.
10. Servicio de medicina especializada a bajo costo para los colaboradores del programa.
11. Línea de crédito para los colaboradores que demuestran un alto grado de responsabilidad y compromiso con el PSR.
12. Brigadas de médicos especialistas.

Los pacientes que son atendidos directamente por el médico del Programa de Salud Rural, reciben lo que llamamos un PAQUETE BÁSICO. Este la incluye consulta y los medicamentos de acuerdo a la necesidad del paciente. El precio promedio del paquete que se ofrece en la comunidad tiene un valor que va desde L. 800.00 a 900.00 y el paciente paga una contraparte de L. 150.00 o sea que se le subvenciona un 80% del valor real.

COBERTURA GEOGRAFICA

En la actualidad el **PROGRAMA SALUD RURAL**, brinda sus servicios en 7 Municipios de la Zona Sur del País. Estamos llegando con atención médica directa a 23 Comunidades Pilotos en las diferentes Aldeas de los 7 Municipios. Las comunidades pilotos por lo general son elegidas, porque su ubicación geográfica nos permite el acceso y una mayor influencia hacia otras pequeñas comunidades cercanas que suman 144 en total. Debido a las limitantes de fondos que tenemos para financiar la operación del programa y para aprovechar al máximo los recursos de que se dispone, este año hicimos una evaluación sobre el rendimiento de las comunidades, y una reestructuración de las comunidades pilotos y dejamos de visitar las comunidades que no estaban siendo productivas en el aspecto costo beneficio. Se incorporaron 3 nuevas comunidades pilotos: La Joyada, Tablones Arriba y San Ramón, abarcando 9 comunidades pequeñas que ampliaron el área de influencia del programa.

Durante la operación 2012 mantuvimos diferentes comunidades pilotos para brindar atención médica directa, impartir charlas sobre salud preventiva y supervisar el trabajo de los promotores y parteras.

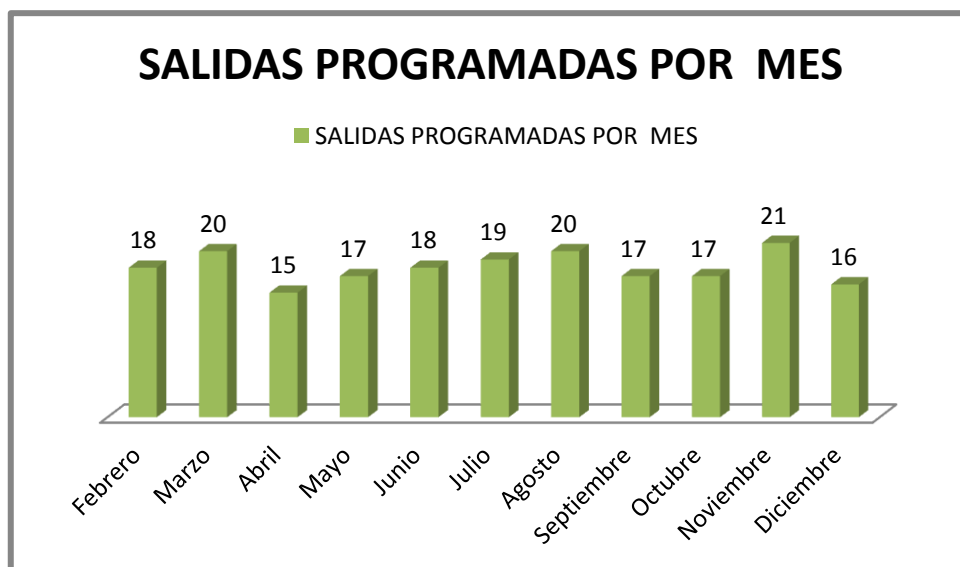
A continuación presentamos una tabla con las aéreas de influencia del Programa de Salud Rural durante el año 2012.

NO	MUNICIPIOS	COMUNIDADES PILOTO	COMUNIDADES CIRCUNVECINAS
1	Cholulteca	Tapatoca, Zapote, Las Cabezas y El Trapiche, San Ramón.	35 Comunidades
2	Namasigüe	Las Marías, Tierra Blanca, San Agustín, San Rafael, Yoloran.	18 Comunidades
3	El Triunfo	El Triunfo Centro, Santa Teresa, Ojo De Agua, San Bernardo y El Estribo.	35 Comunidades
4	Orocuina	Barrial Limones, Entely, La Trinidad, Santa Anita.	28 Comunidades
5	Marcovía	Guapinol, Gervacia y La Joyada	14 Comunidades
6	Yusguare	Tablones Arriba	4 Comunidades
7	Apacilagua	Guayabillas.	10 Comunidades
TOTAL		23	144

1.- INFORME DE LA GESTION DEL PROGRAMA DE SALUD RURAL DE FEBRERO A DICIEMBRE DEL 2012

RESUMEN DE SALIDAS POR MES A LAS COMUNIDADES RURALES

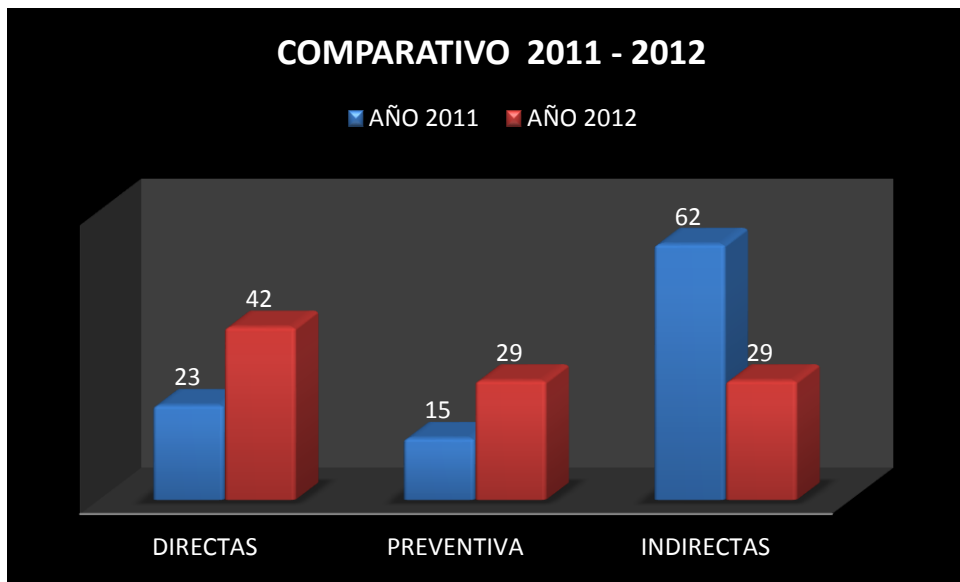
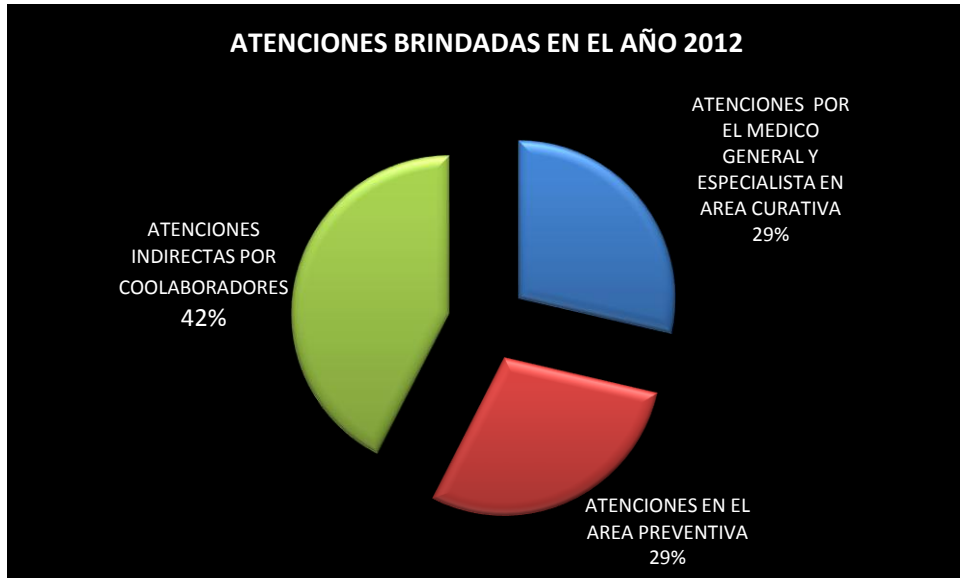
MES	SALIDAS PROGRAMADAS POR MES	%
Febrero	18	9%
Marzo	20	10%
Abril	15	8%
Mayo	17	9%
Junio	18	9%
Julio	19	10%
Agosto	20	10%
Septiembre	17	9%
Octubre	17	9%
Noviembre	21	11%
Diciembre	16	8%
TOTAL	198	100%



La tabla y la gráfica anterior muestran el número de visita realizadas en las comunidades durante el año 2012.

RESUMEN DE ATENCIONES BRINDADAS POR EL MEDICO DEL P.S.R Y
COLOBARODORES DURANTE EL AÑO 2012.

COMUNIDAD	ATENCIÓN DIRECTA	DESPARACITACIÓN Y VITAMINACIÓN	CITOLOGÍAS	BRIGADA CON ESPECIALISTAS	ATENCIONES INDIRECTAS
SAN BERNARDO	233		15	102	227
ENTELY	137		1	30	93
GUAYABILLA	241		43	81	351
EL TRIUNFO	115	134	34	28	
OJO DE AGUA	208	7	16	75	43
EL ANGEL	117		10	54	72
EL ESTRIBO	259	66	24	59	111
BRAZILAR	12	54			23
TAPATOCA	125			52	
TIERRA BLANCA	235	134	50	77	392
SAN AGUSTIN	1				13
EL ZAPOTE	105		2	28	900
SANTA TERESA	41	40	3	21	178
SANTA MARIA	8				7
YOLORAN	98		1	82	88
BARRIAL LIMONES	144		1	24	116
LA GERVASIA	66			4	
LAS CABEZAS	7				61
OROCUINA	0				
SANTA ANITA	94	43	8	20	129
SAN RAMON	301	202	54	123	87
EL TRAPICHE	85		7	81	
TABLONES ARRIBA	75		2	37	149
SAN RAFAEL	33	82	1	40	241
LA JOYADA	114	112	17	74	107
CLINICA SAN FRANCISCO	403				
CHARLAS EN CENTROS EDUCATIVOS	1,201				
CHARLAS A POBLADORES	1,225				
TOTALES	5,683	874	289	1,092	3,388



En la gráfica podemos apreciar que la mayoría de atenciones en el año 2011 fueron brindadas por el personal voluntario (*promotores, parteras, colaboradores*) que representaban un 62%. En 2012 disminuyó a un 29%, pero se incrementó el porcentaje de las atenciones directas de un 23% a un 42%.

PROMEDIO DE ATENCIONES MÉDICAS POR NÚMERO DE SALIDAS REALIZADAS EN EL AÑO.

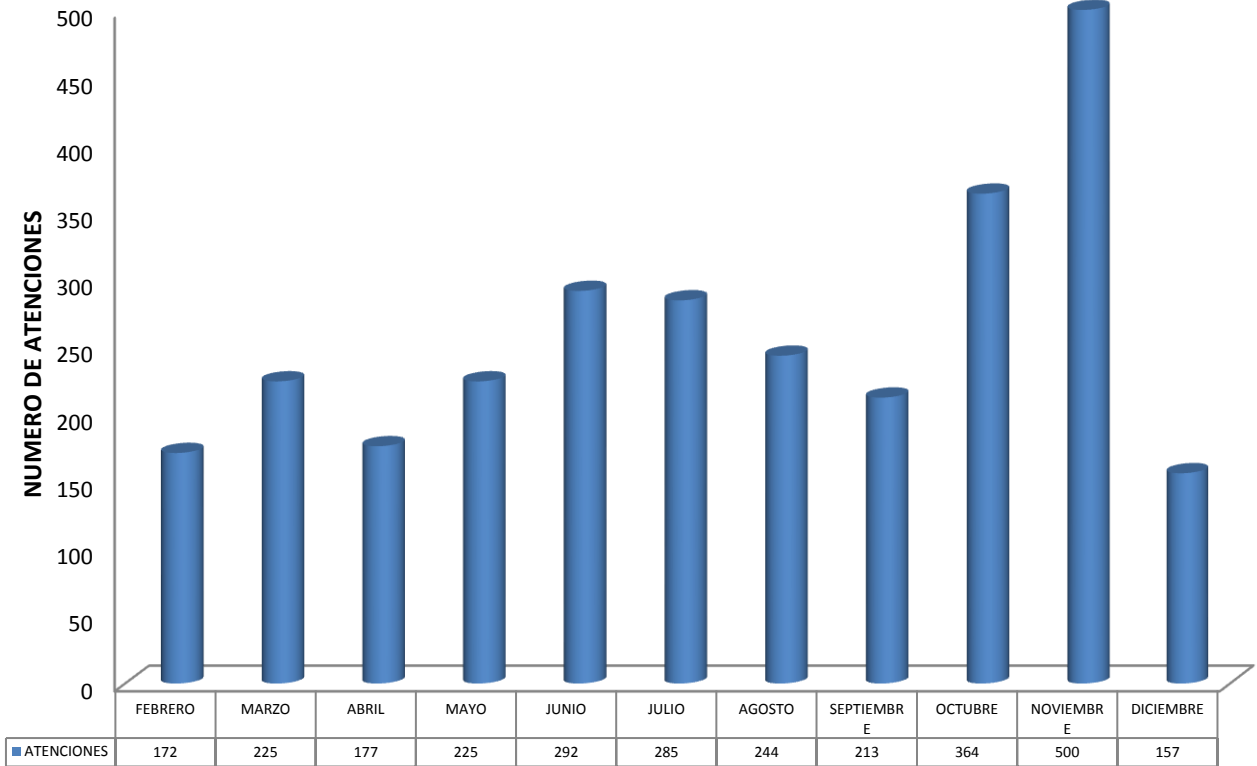
MES	SALIDAS PROGRAMADAS POR MES	ATENCIONES DIRECTAS	PROMEDIO
Febrero	18	172	11.47
Marzo	20	225	13.24
Abril	15	177	14.75
Mayo	17	225	16.07
Junio	18	292	19.47
Julio	19	285	19.00
Agosto	20	244	14.35
Septiembre	17	213	15.21
Octubre	17	364	26.00
Noviembre	21	500	26.32
Diciembre	16	157	10.47
SUB- TOTAL	167	2, 854	17.09
TOTAL -GENERAL CON ATENCIONES EN PREVENCIÓN	198	11, 326	57.20

En la tabla anterior de Promedio de Atenciones por salida, podemos observar que el promedio más alto se encuentra en Octubre y Noviembre. Otros años donde este promedio era el más bajo, el incremento este año 2012 fue producto de la colaboración realizada por la brigada de médicos especialistas españoles, porque en esta oportunidad se prolongó por 15 días más. El resto de los meses se mantiene con el mismo comportamiento que en años anteriores.

Al final de la tabla se incluyen las atenciones directas, indirectas y las atenciones en el aspecto preventivo haciendo un total de 11,326 personas beneficiadas en 198 salidas realizadas en el año, con un promedio de 57 personas beneficiadas por cada salida.

A continuación la representación gráfica de los datos:

PROMEDIO DE ATENCIONES POR SALIDA



ATENCIONES DIRECTAS POR GRUPOS DE EDAD EN SEXO FEMENINO

MES	0-5 AÑOS	6 - 16 AÑOS	17 - 59 AÑOS	>DE 60 AÑOS	SUB TOTAL
Febrero	8	4	90	37	139
Marzo	14	6	118	38	176
Abril	6	15	88	35	144
Mayo	8	14	104	46	172
Junio	12	12	126	55	205
Julio	15	15	129	51	210
Agosto	14	8	114	52	188
Septiembre	6	3	121	40	170
Octubre	11	17	187	63	278
Noviembre	24	26	250	90	390
Diciembre	5	10	75	32	122
TOTAL	123	130	1,402	539	2,194
PORCENTAJES	5.60%	5.93%	63.90%	24.57%	100.00%

Esta tabla muestra las atenciones directas por grupo de edad para el sexo femenino. Atendimos una mayor cantidad de pacientes en el rango de edades comprendidas entre los 17 y 59 años. Esto se atribuye a la brecha en el rango de edades, representa un 63.90% del total de las atenciones brindadas. Seguido tenemos las atenciones a personas de la tercera edad que representan un 24.57%, finalmente con un porcentaje muy bajo los pacientes con edades menores a los 5 años con un 5.60%.

ATENCIONES DIRECTAS POR GRUPOS DE EDAD EN SEXO MASCULINO

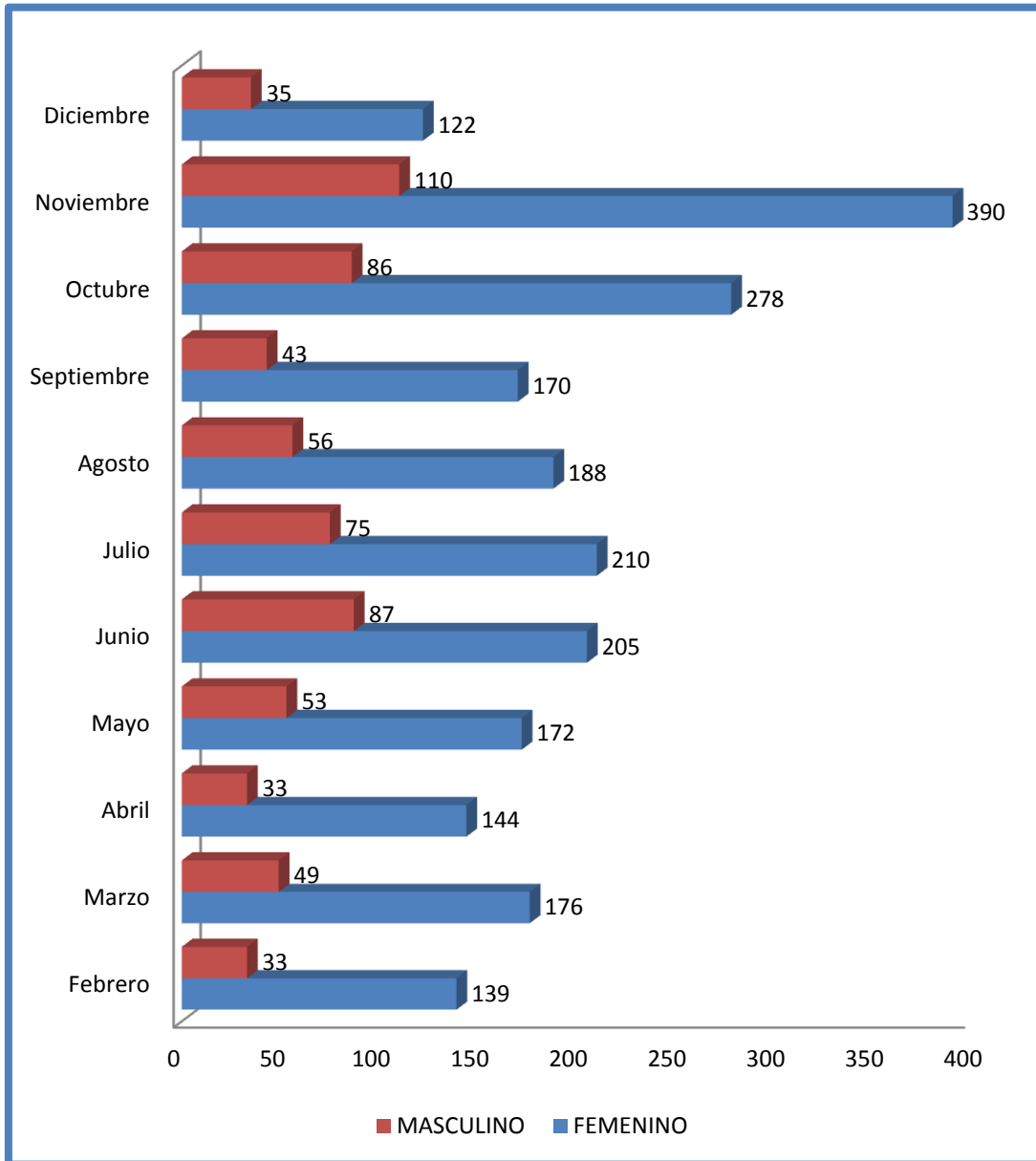
MES	0-5 AÑOS	6 - 16 AÑOS	17 - 59 AÑOS	>DE 60 AÑOS	SUB TOTAL
Febrero	5	2	14	12	33
Marzo	7	8	24	10	49
Abril	9	2	14	8	33
Mayo	14	8	19	12	53
Junio	13	18	34	22	87
Julio	12	8	40	15	75
Agosto	9	5	22	20	56
Septiembre	5	9	20	9	43
Octubre	15	11	29	31	86
Noviembre	21	11	46	32	110
Diciembre	4	2	14	15	35
TOTAL	114	84	276	186	660
PORCENTAJES	17.27%	12.73%	41.82%	28.18%	100.00%

Esta tabla muestra las atenciones directas por grupo de edad con respecto al sexo masculino. De igual forma que para el sexo femenino se logra un mayor número de atenciones en el rango de edades comprendida entre los 17 y 59 años. Las atenciones a personas comprendidas en este rango de edad representan un 41.82% del total de las atenciones. Seguido por las atenciones de la tercera edad con un 28.18% y finalmente con menos atenciones en edades comprendidas de 6 a 16 años con un 12.73%, incrementándose la atención a las edades de 0 a 5 años de edad con respecto a años anteriores.

RESUMEN DE ATENCIONES DIRECTAS POR SEXO

MES	FEMENINO	MASCULINO	SUB TOTAL
Febrero	139	33	172
Marzo	176	49	225
Abril	144	33	177
Mayo	172	53	225
Junio	205	87	292
Julio	210	75	285
Agosto	188	56	244
Septiembre	170	43	213
Octubre	278	86	364
Noviembre	390	110	500
Diciembre	122	35	157
TOTALES	2,194	660	2,854
Porcentaje	76.87%	23.13%	100%

GRÁFICO DE ATENCIONES DIRECTAS POR AMBOS SEXOS



La gráfica refleja que las personas que se atienden a través del programa de Salud Rural en un 76.87% son del sexo femenino y un 23.13% son del sexo masculino. La tendencia se mantiene durante todos los meses del año. Este sólo representa las atenciones directas realizadas por el médico a las comunidades pilotos.

RESUMEN DE CONTROL DE NIÑO SANO 2012 (CRECIMIENTO Y DESARROLLO)

IT	COMUNIDAD	NIÑOS
1	BRAZILAR	54
2	SANTA TERESA	42
3	SANTA ANITA	48
4	YOLORAN	8
5	LA GERVASIA	3
6	EL ZAPOTE	3
7	TAPATOCA	20
8	EL TRIUNFO	136
9	EL ANGEL	7
10	BARRIAL LIMONES	3
11	ENTELY	7
12	SAN RAFAEL	84
13	TABLONES ARRIBA	7
14	EL ESTRIBO	103
15	SAN BERNARDO	27
16	EL TRAPICHE	10
17	TIERRA BLANCA	147
18	GUAYABILLA	13
19	OJO DE AGUA	48
20	LA JOYADA	114
21	SAN RAMON	220
21	TOTAL	1,104

En esta tabla podemos apreciar las estadísticas de los controles de niños sanos que se realizaron durante el 2012 en cada una de las comunidades. Las atenciones se brindaron en las comunidades pilotos a las cuales acuden pacientes de las comunidades adyacentes.

RESUMEN DE CAMPAÑAS DE DESPARASITACIÓN

NO	FECHA DE LA ACTIVIDAD	COMUNIDAD	NUMERO DE NIÑOS BENEFICIADOS
1	5/10/2012	Santa Anita	43
2	6/7/2012	La Trinidad	54
3	6/8/2012	El Triunfo (Mata Palo Abajo)	134
4	12-Jun-12	Flor del Campo	66
5	7/10/2012	San Ramon Arriba	202
6	13/07/2012	Santa Teresa	40
7	8/7/2012	Ojo de Agua	7
8	8/13/2012	San Rafael	82
9	8/7/2012	Las Marias	134
10	10/11/2012	La Joyada	112
	TOTAL		874

En esta tabla podemos apreciar la estadística de las campañas de desparasitación y vitaminación que se realizaron en diferentes comunidades en el año 2012 donde fueron beneficiados 874 niños.

RENDIMIENTO POR COMUNIDAD ATENCIONES DIRECTAS

COMUNIDAD	TOTAL	SALIDAS	PROMEDIO
SAN BERNARDO	233	11	21.18
ENTELY	137	9	15.22
GUAYABILLA	241	11	21.91
EL TRIUNFO	115	9	12.78
OJO DE AGUA	208	9	23.11
EL ANGEL	117	9	13.00
EL ESTRIBO	259	13	19.92
BRAZILAR	12	3	4.00
TAPATOCA	125	10	12.50
TIERRA BLANCA	235	11	21.36
SAN AGUSTIN	1	1	1.00
EL ZAPOTE	105	9	11.67
SANTA TERESA	41	4	10.25
SANTA MARIA	8	1	8.00
YOLORAN	98	9	10.89
BARRIAL LIMONES	144	10	14.40
LA GERVASIA	66	6	11.00
LAS CABEZAS	7	1	7.00
SANTA ANITA	94	9	10.44
SAN RAMON	301	8	37.63
EL TRAPICHE	85	4	21.25
TABLONES ARRIBA	75	4	18.75
SAN RAFAEL	33	2	16.50
LA JOYADA	114	4	28.50
TOTAL	2,854	167	17.09

En este resumen estadístico se puede identificar que las tres comunidades piloto con mayor rendimiento en cuanto al número de atenciones directas con relación al número de visitas son: Ojo de Agua, La Joyada y San Ramón. Los lugares de menos rendimiento son San Agustín, El Brasil de la Trinidad, Las Cabezas y Santa María.

GRÁFICO QUE MUESTRA EL RENDIMIENTO POR COMUNIDAD EN CUANTO AL NÚMERO DE ATENCIONES DIRECTAS BRINDADAS EN EL AÑO



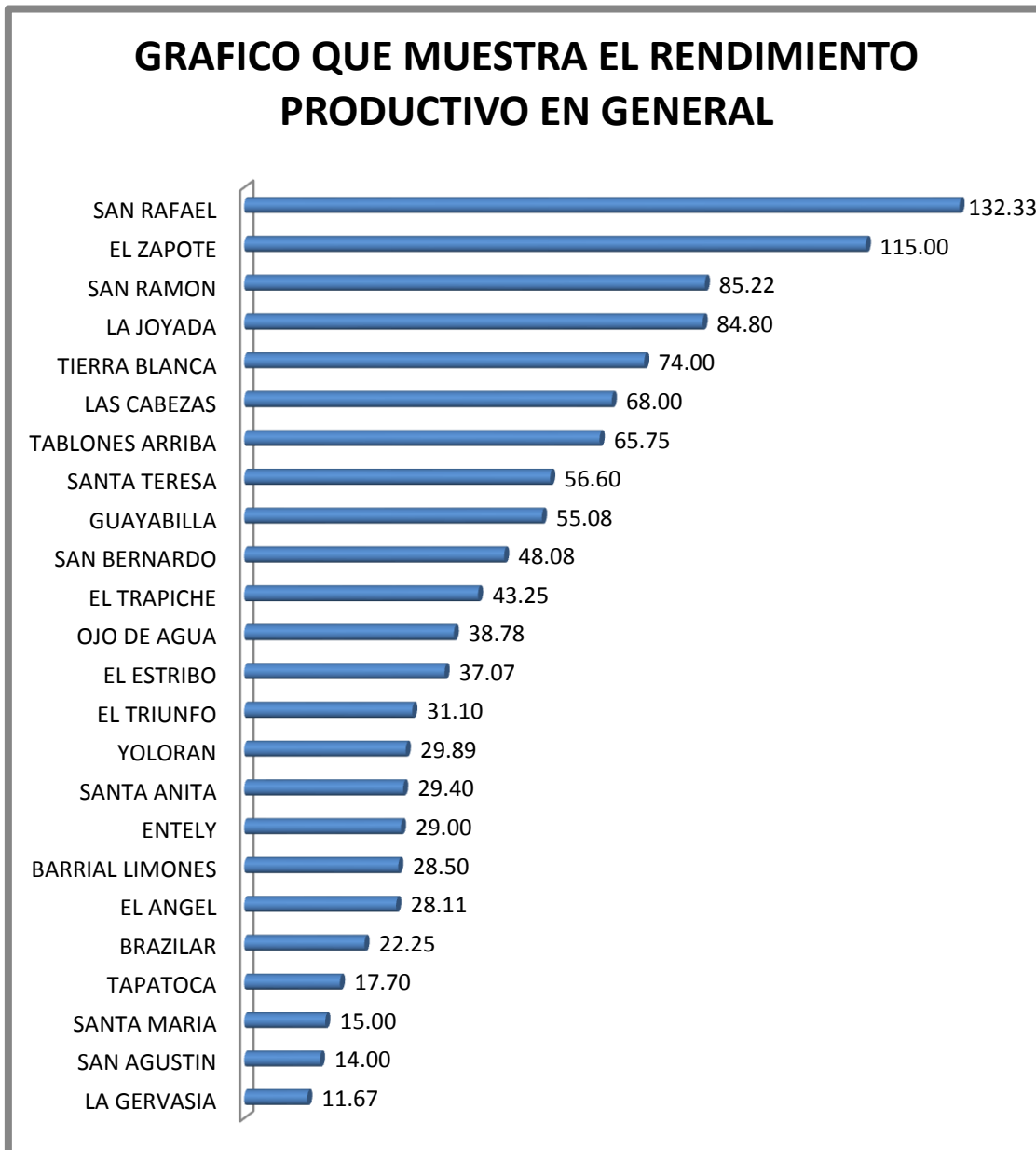
Al igual que en la tabla, este gráfico muestra la misma información de las comunidades de mayor y menor rendimiento.

RENDIMIENTO GENERAL POR COMUNIDAD

COMUNIDAD	DIRECTA	DESP Y VIT	CITOLOGÍA	BRIGADA	INDIRECTAS	TOTAL ATENCIONES	SALIDAS	PROMED
SAN BERNARDO	233		15	102	227	577	12	48.08
ENTELEY	137		1	30	93	261	9	29.00
GUAYABILLA	241		73	81	351	716	13	55.08
EL TRIUNFO	115	134	16	28		311	10	31.10
OJO DE AGUA	208	7	17	75	43	349	9	38.78
EL ANGEL	117		10	54	72	253	9	28.11
EL ESTRIBO	259	66	27	59	111	519	14	37.07
BRAZILAR	12	54			23	89	4	22.25
TAPATOCA	125			52		177	10	17.70
TIERRA BLANCA	235	134	32	77	392	888	12	74.00
SAN AGUSTIN	1				13	14	1	14.00
EL ZAPOTE	105		2	28	900	1035	9	115.00
SANTA TERESA	41	40	3	21	178	283	5	56.60
SANTA MARIA	8		1		7	15	1	15.00
YOLORAN	98		1	82	88	269	9	29.89
BARRIAL LIMONES	144		1	24	116	285	10	28.50
LA GERVASIA	66			4		70	6	11.67
LAS CABEZAS	7				61	68	1	68.00
SANTA ANITA	94	43	8	20	129	294	10	29.40
SAN RAMON	301	202	44	123	87	767	9	85.22
EL TRAPICHE	85		7	81		173	4	43.25
TABLONES ARRIBA	75		2	37	149	263	4	65.75
SAN RAFAEL	33	82	2	40	241	397	3	132.33
LA JOYADA	114	112	17	74	107	424	5	84.80

En este resumen estadístico podemos apreciar que las tres comunidades piloto con mayor rendimiento por atenciones con relación al número de visitas son: San Rafael, El Zapote y San Ramón. Los lugares de menos rendimiento son: Santa María, San Agustín y La Gervasia.

GRÁFICO QUE MUESTRA EL RENDIMIENTO POR COMUNIDAD EN CUANTO AL NÚMERO DE ATENCIONES DIRECTAS BRINDADAS EN EL AÑO



Al igual que en la tabla, este gráfico muestra las comunidades de mayor y menor rendimiento.

CAPACITACIONES IMPARTIDAS A LOS PROMOTORES Y PARTERAS

NO.	TEMA DE LA CAPACITACIÓN	LUGAR DE REUNIÓN	NO. DE PARTICIPANTES	FECHA	CAPACITADORES
1	PRIMEROS AUXILIOS/BOTIQUIN	CLINICA SAN FRANCISCO DE ASIS	19	10 -FEB	DR.ZAMBRANO Y PROMOTORA
2	CONTROL DE NIÑOS SANOS	CLINICA SAN FRANCISCO DE ASIS	30	30-MAR	DR.ZAMBRANO Y PROMOTORA
3	CONTROL DE NIÑOS SANOS	CLINICA SAN FRANCISCO DE ASIS	35	27-APR	DR.ZAMBRANO Y PROMOTORA
4	CONTROL DE NIÑOS SANOS	CLINICA SAN FRANCISCO DE ASIS	38	25-MAY	DR.ZAMBRANO Y PROMOTORA
5	CANCER DE MAMA Y CERVIX UTERINO	CLINICA SAN FRANCISCO DE ASIS	42	29-JUN	DR.ZAMBRANO Y PROMOTORA
6	DOSIFICACION DE MEDICAMENTOS	CLINICA SAN FRANCISCO DE ASIS	35	27-JUL	DR.ZAMBRANO Y PROMOTORA
7	DENGUE Y MALARIA	CLINICA SAN FRANCISCO DE ASIS	42	31-AUG	DR.ZAMBRANO Y PROMOTORA
8	TECNICAS Y MANEJO SOBRE EL USO DE INYECCIONES	CLINICA SAN FRANCISCO DE ASIS	50	28-SEP	DR.ZAMBRANO Y PROMOTORA
9	MEDICINA NATURALES	CLINICA SAN FRANCISCO DE ASIS	45	26-OCT	DOÑA ORALIA RODRIGUEZ
10	SOBRE TECNICAS Y EVALUACION DEL PROGRAMA	CLINICA SAN FRANCISCO DE ASIS	44	30-NOV	DR.ZAMBRANO Y PROMOTORA
11	RENDIMIENTO EN EL AÑO POR COMUNIDAD	CLINICA SAN FRANCISCO DE ASIS	56	28- DIC	LIC. FREDY OSORTO; DR ZAMBRANO Y PROMOTORA
TOTAL BENEFICIADOS			436		

RESUMEN DE CHARLAS BRINDADAS EN CENTROS EDUCATIVOS AÑO 2012

NO.	TEMA DE LA CAPACITACIÓN	LUGAR DE REUNION/CENTRO EDUCATIVO	NO. DE PARTICIPANTES	FECHA	CAPACITADORES
1	HIGIENE PERSONAL	ESCUELA RAMON AMAYA AMADOR/ SAN AGUSTIN	63	22 DE FEBRERO 2012	DR.ZAMBRANO Y PROMOTORA
2	I.T.S	ESCUELA J.C.V/ OJO DE AGUA	56	5 DE MARZO 2012	DR.ZAMBRANO Y PROMOTORA
3	I.T.S	ESCUELA RAMON AMAYA AMADOR/ SAN AGUSTIN	44	7 DE MARZO 2012	DR.ZAMBRANO Y PROMOTORA
4	I.T.S Y DROGADICCION	ESCUELA SIMON BOLIVAR/ LAS CABEZAS	48	12 DE MARZO 2012	DR.ZAMBRANO Y PROMOTORA
5	I.T.S	ESCUELA PORVENIR JANTURA/ SANTA MARIA	34	16 DE MARZO 2012	DR.ZAMBRANO Y PROMOTORA
6	HIGIENE DENTAL	COLEGIO IRENE OLIVARES/ OROCUINA	115	26 DE MARZO 2012	DR.ELENA Y PROMOTORA
7	HIGIENE PERSONAL,SEXUALIDAD Y DROGADICCION	JARDIN DE NIÑOS AMBROSIO CARRANZA/ SAN RAMON ARRIBA	29	20 DE ABIL DEL 2012	FRANKLIN Y ONEYDA COLOBARADORES
8	HIGIENE AMBIENTAL Y PERSONAL	ESCUELA DIONISIO DE HERRERA/ ENTHELY	48	24 DE ABIL DEL 2012	DR.ZAMBRANO Y PROMOTORA
9	DENGUE Y MALARIA	ESCUELA PEDRO NUFIO/ TRIUNFO	31	3 DE MAYO DEL 2012	DR.ZAMBRANO Y PROMOTORA
10	DENGUE Y MALARIA	ESCUELA JOSE CECILIO DEL VALLE	50	7 DE JUNIO DEL 2012	DR.ZAMBRANO Y PROMOTORA
11	DENGUE	SIMON BOLIVAR/LAS CABEZAS	22	10 DE JULIO 2012	FRANKLIN MARTINEZ
12	CONTAMINACION DEL AMBIENTE	ESCUELA DIONISIO DE HERRERA/ ENTHELY	27	17 DE JULIO DEL 2012	ALUMNOS B.S.C
13	LA HIGIENE	LA HIJENE /JARDIN DE NIÑOS CARRUSEL DE COLORES/ENTHELY	7	17 DE JULIO DEL 2012	ALUMNOS B.S.C
14	EL DUENGUE	ESCUELA DIONISIO DE HERRERA/ ENTHELY	62	17 DE JULIO DEL 2012	ALUMNOS B.S.C
15	EL DENGUE	RITA FRANCISCA OYUELA TAPATOCA	22	01 DE AGOSTO DEL 2012	ALUMNOS B.S.C
17	EL DENGUE	ESCUELA MERCEDES MORENO BRISAS DEL MAR	11	02 DE AGOSTO DEL 2012	ALUMNOS B.S.C
18	EL DENGUE	ESCUELA MERCEDES MORENO/BRISAS DEL MAR	29	02 DE AGOSTO DEL 2012	ALUMNOS B.S.C
19	EL DENGUE	ESCUELA MERCEDES MORENO/BRISAS DEL MAR	19	02 DE AGOSTO DEL 2012	ALUMNOS B.S.C
20	LA TUBERCULOSIS	ESC.JOSE RAMON VILLEDA /EL ESTRIBO	26	3 DE AGOSTO DEL 2012	ALUMNOS B.S.C
21	LA SEXUALIDAD	INSTITUTO IRENE ANGELICA OLIVERA/OROCUINA	23	13 DE AGOSTO DEL 2012	ALUMNOS B.S.C
22	LA SEXUALIDAD	INSTITUTO IRENE ANGELICA OLIVERA/OROCUINA	20	13 DE AGOSTO DEL 2012	ALUMNOS B.S.C
23	LAS DROGAS	C.B. LEMPIRA TIERRA BLANCA	41	27 DE AGOSTO DEL 2012	ALUMNOS B.S.C
24	MANEJO DE LOS DESECHOS SOLIDOS	C.E.B.GUAYABILLA	12	29 DE AGOSTO DEL 2012	ALUMNOS B.S.C
25	DUENGUE Y HIGIENE PERSONAL	ESC:RAMON VILLEDA MORALES/EL ESTIBO	10	3 DE SEPTIEMBRE DEL 2012	ALUMNOS B.S.C
26	TUBERCULOSIS	ESC:MERCEDES MORENO/SAN BERNARDO	55	4 DE SEPTIEMBRE DEL 2012	ALUMNOS B.S.C
27	EL DENGUE	ESC DE GUAPINOL	28	11 DE SEPTIEMBRE DEL 2012	ALUMNOS B.S.C
28	DENGUE Y TUBERCULOSIS	ESC:FRANCISCO MORAZAN/ SAN RAMON ARRIVA	48	20 DE SEPTIEMBRE DEL 2012	ALUMNOS B.S.C
29	TUBERCULOSIS	ESC:JONH KENNEDY/ SANTA ANITA	30	23 DE SEPTIEMBRE DEL 2012	ALUMNOS B.S.C
30	DENGUE	ESC:JONH KENIDY/ SANTA ANITA	34	23 DE SEPTIEMBRE DEL 2012	ALUMNOS B.S.C
31	LOS VALORES	ES: ESFUERZOS UNIDOS/JOCOMICO	44	26 DE SEPTIEMBRE DEL 2012	ALUMNOS B.S.C
32	I.T.S.	C.E.B.GUAYABILLA	21	27 DE SEPTIEMBRE DEL 2012	ALUMNOS B.S.C
33	LA SEXUALIDAD	CE FRANCISCO MORAZAN /SAN RAFAEL	50	2 DE OCTUBRE DEL 2012	ALUMNOS B.S.C
34	HIGIENE GENERAL	ESC.JOSE RAMON VILLEDA /EL ESTRIBO	8	10 DE OCTUBRE DEL 2012	ALUMNOS B.S.C
33	HIGIENE GENERAL	CE FRANCISCO MORAZAN /EL ZAPOTE	62	10 DE OCTUBRE DEL 2012	ALUMNOS B.S.C
34	SOCIALIZACION PROGRAMA Y ENTREGA BROCHUR	GUAPINOL CASA POR CASA	86	11 AGOSTO 2012	ALUMNOS B.S.C Y PROMOTORA
	TOTAL		1,321		

CHARLAS IMPARTIDAS A POBLADORES DE LAS COMUNIDADES

NO	MES	TEMA DE CAPACITACIÓN	NO DE CHARLAS	NO DE PARTICIPANTES	INSTRUCTORES
1	FEBRERO	HIGIENE AMBIENTAL,	3	44	NORMAN ZAMBRANO Y WENDY VELÁSQUEZ.
2	MARZO	DENGUE	2	22	NORMAN ZAMBRANO Y WENDY VELÁSQUEZ.
3	ABRIL	DENGUE, MALARIA, SOCIALIZACION DE PSR, EMBARAZO EN ADOLESCENCIA	5	115	NORMAN ZAMBRANO Y WENDY VELÁSQUEZ.
4	MAYO	DENGUE, MALARIA ,CUIDADOS ALIMENTARIOS E IRAS	7	117	NORMAN ZAMBRANO Y WENDY VELÁSQUEZ.
5	JUNIO	ETV, ETR, DIARREA , HABITOS ALIMENTICIOS , PREVENCIÓN DEL CÁNCER	12	258	NORMAN ZAMBRANO Y WENDY VELÁSQUEZ.
6	JULIO	MEDIDAS HIGIENICAS DENGUE, SOCIALIZAR PSR, MEDIDAS ALIMENTARIAS, LA TUBERCULOSIS	11	248	ALUMNOS B.S.C Y WENDY VELASQUEZ
7	AGOSTO	CHAGAS, TUBERCULOSIS, HIGIENE, MEDIDAS ALIMENTARIAS, DENGUE, INFECCIONES RESPIRATORIAS	6	124	ALUMNOS B.S.C Y WENDY VELASQUEZ
8	SEPTIEMBRE	SOCIALIZACION DEL PSR, VASECTONOMIA, DENGUE, PRIMEROS AUXILIOS	9	119	ALUMNOS B.S.C Y WENDY VESQUEZ
9	OCTUBRE	CHAGAS Y DENGUE	3	90	ALUMNOS B.S.C Y WENDY VESQUEZ
10	NOVIEMBRE	CAMPAÑA SOBRE LA BRIGADA ESPAÑOLA Y LA GRIPE	5	186	NORMAN ZAMBRANO Y WENDY VELÁSQUEZ.
TOTAL			63	1,323	

INCORPORACIÓN DE NUEVAS COMUNIDADES PILOTOS

En la gestión 2012 se incorporaron al Programa de Salud Rural las Comunidad de Tablones Arriba (Marcovia), La Joyada (Marcovia) y San Ramón (Choluteca). Estas comunidades fueron intervenidas a cambio de las que no estaban dando los resultados esperados. El Programa de Salud Rural continuará asistiendo a los pobladores de estas comunidades ya que en algunos casos existe centro de salud pero no cuenta con el personal médico adecuado ni los medicamentos básicos para asistir a los pobladores de la comunidad piloto y aldeas circunvecinas. Previo a la intervención de las comunidades se realizaron campañas de socialización con la participación autoridades locales y pobladores de las aldeas. Los pobladores se mostraron se solicitaron la intervención del programa así como también la capacitación de líderes voluntarios de la comunidad.

La comunidad de San Ramón es considerada una de las comunidades más pobres de la zona sur y con mayores problemas de salud, se encuentra a dos horas de camino en carro y solo cuenta con un centro de salud atendido por una enfermera auxiliar, es de difícil acceso por el mal estado de la carretera, escases de transporte y limitación económica de sus pobladores. La solicitud para la intervención de la comunidad fue hecha por una de las maestras que trabaja en la escuela de la comunidad y se le está dando seguimiento con un equipo de promotores de la comunidad que ya están en proceso de formación.

La Joyada fue intervenida en su totalidad, hicimos un diagnóstico completo de la comunidad, a través del levantamiento de una línea de base, también elaboramos un mapeo de la comunidad. Logramos comprometer a 3 líderes de la comunidad para hacer la promoción del Programa. Para hacer posible este trabajo recibimos la colaboración de 3 estudiantes de último año de Salud Comunitaria del Instituto José Cecilio del Valle, quienes decidieron hacer su práctica profesional (Pasantía) en el Programa de Salud Rural y se les asignó como proyecto la incorporación de esta Comunidad.

Durante el proceso de incorporación se dieron Charlas en las comunidad, además se hizo entrega de 1 botiquín con medicamentos de primera necesidad, con el propósito de incentivar a los líderes y ayudar a la comunidad.

PROBLEMAS O NECESIDADES DIAGNOSTICADAS EN LAS COMUNIDADES INCORPORADAS

1. Carencias de servicios de salud y atención médica
2. Falta de hábitos de higiene y cuidados del medio ambiente.
3. Contaminación por las aguas servidas.
4. Mujeres sin el hábito de practicarse la citología.
5. Limitantes para acceder a los servicios de salud
6. Escasez de recursos económicos

APOYO DE BRIGADAS EXTERNAS

BRIGADA ODONTOLÓGICA

DENTISTAS SIN FRONTERA DEL CANADÁ

Durante el mes de marzo tuvimos la cooperación de un equipo de médicos odontólogos canadienses quienes fueron incorporados al programa de Salud Rural para atender algunas de las comunidades. A continuación presentamos una tabla con las estadísticas de las atenciones.

IT	FECHA DEL EVENTO	COMUNIDAD BENEFICIADA	NO PTES ATENDIDOS	PROCEDIMIENTOS REALIZADOS			TOTAL
				TAPADO	EXTRACCIÓN	LIMPIEZA	
1	3/19/2012	OJO DE AGUA	21	0	36		36
2	3/20/2012	SAN BERNARDO	43	0	60		60
3	3/21/2012	TIERRA BLANCA	22	8	27		35
4	3/22/2012	BARREAL LIMONES	9	0	11		11
5	3/23/2012	TRIUNFO	19	21	13		34
6	3/26/2012	IRENE OLIVERA/OROQUINA	15	15	11		26
7	3/27/2012	GUAYABILLA	31	10	48		58
8	3/28/2012	ENTELEY	8	5	9		14
9	3/29/2012	CLINICA SAN FRANCISCO	29	17	28		45
8	TOTALES		197	76	243	0	319

APOYO DE BRIGADAS EXTERNAS

BRIGADA DE GINECOLOGÍA, ORTOPEDAS Y CIRUGÍA GENERAL

PROYECTO 100 - 2012

PANGEA SOLIDARIDAD DE ESPAÑA

La brigada de médicos especialistas españoles realizó una gran labor en el Programa de Salud Rural. Durante un mes y medio los médicos visitaron las comunidades rurales que se benefician con el programa de salud rural.

A su paso fueron captando pacientes que luego fueron remitidos al Hospital y Clínica San Francisco de Asís donde fueron intervenidos quirúrgicamente. Los pacientes operados presentaban problemas ginecológicos, mal formaciones congénitas y fracturas. Los pacientes beneficiados son personas muy pobres económicamente hablando y no tenían esperanzas de operarse en los hospitales públicos y muchos menos en los centros privados.

Algunos de los pacientes hicieron un aporte simbólico que no llega ni al 10% del total de los costos. Todos los pacientes elegidos fueron operados.

También se realizaron estudios como citologías, ultrasonidos y control de embarazo. La meta de atender 100 pacientes fue ampliamente superada.

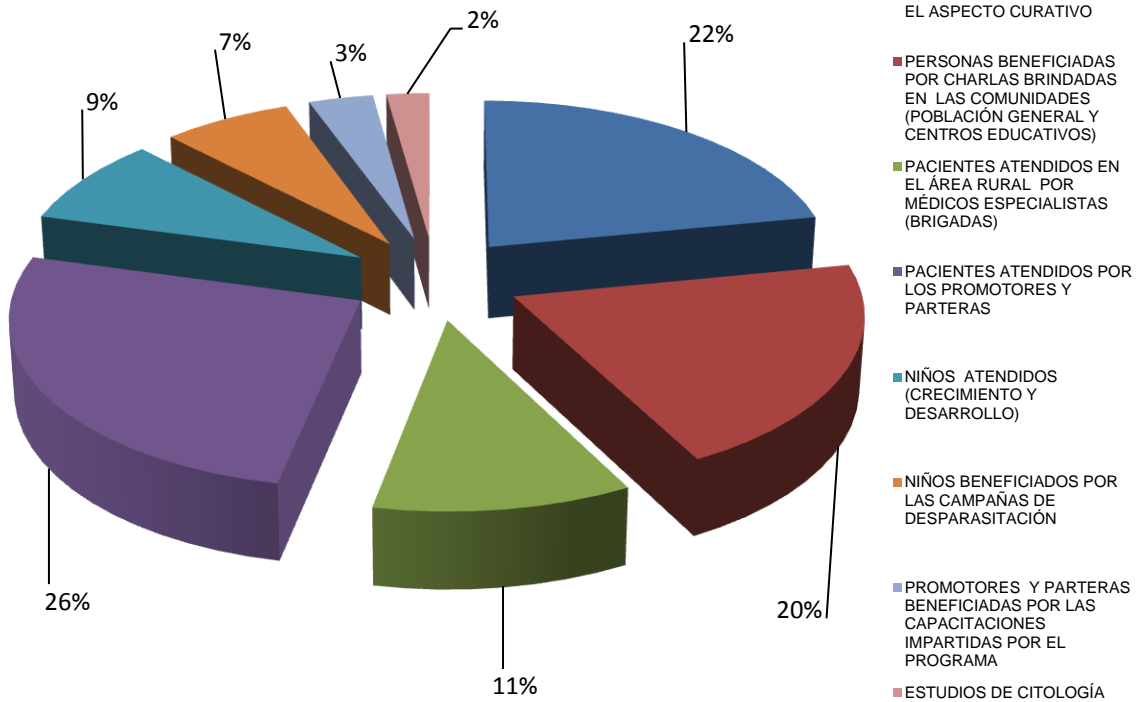
RESUMEN DE LAS ATENCIONES BRINDADAS POR LOS BRIGADISTAS EN LA COMUNIDADES RURALES

NO	FECHA	COMUNIDAD	No. DE PACIENTES DE GINECOLOGÍA	Nº DE PACIENTES DE ORTOPEDIA	Nº DE PACIENTES DE CIRUGÍA	TOTAL POR COMUNIDAD
1	17/10/2012* 15/11/2012	TIERRA BLANCA	67	10	0	77
2	10/18/2012	TABLONES ARRIBA	20	17	0	37
3	10/19/2012	EL TRIUNFO	19	9	0	28
4	10/22/2012	BARRIAL LIMONES	17	7	0	24
5	23/10/2012* 23/11/2012	EL ANGEL	41	13	0	54
6	24/10/2012* 16/11/2012	SAN RAMON ARRIBA	88	35	0	123
7	10/25/2012	ENTHELY	23	7	0	30
8	10/29/2012	GUAYABILLA	70	11	0	81
9	10/30/2012	EL HIGUERON	14	7	0	21
10	10/31/2012	SANTA ANITA	19	1	0	20
11	11/1/2012	EL TRAPICHE	61	20	0	81
12	11/6/2012	SAN BERNARDO	102	0	0	102
13	11/7/2012	SAN RAFAEL	40	0	0	40
14	11/8/2012	LA GERVACIA	4	0	0	4
15	11/9/2012	YOLORAN	82	0	0	82
16	11/12/2012	TAPATOCA	41	0	11	52
17	11/13/2012	OJO DE AGUA	75	0	0	75
18	11/14/2012	LA JOYADA	74	0	0	74
19	11/19/2012	EL ZAPOTE	28	0	0	28
20	11/23/2012	EL ESTRIBO	59	0	0	59
			944	137	11	1092

**RESUMEN GENERAL DE ATENCIONES BRINDADAS
POR EL PROGRAMA DE SALUD RURAL DE FEBRERO A DICIEMBRE 2012**

DESCRIPCION	TOTAL	%
PACIENTES ATENDIDOS DIRECTAMENTE POR MÉDICO DEL PROGRAMA EN EL ASPECTO CURATIVO	2,854	22%
PERSONAS BENEFICIADAS POR CHARLAS BRINDADAS EN LAS COMUNIDADES (POBLACIÓN GENERAL Y CENTROS EDUCATIVOS)	2,644	20%
PACIENTES ATENDIDOS EN EL ÁREA RURAL POR MÉDICOS ESPECIALISTAS (BRIGADAS)	1,411	11%
PACIENTES ATENDIDOS POR LOS PROMOTORES Y PARTERAS	3,388	26%
NIÑOS ATENDIDOS (CRECIMIENTO Y DESARROLLO)	1,104	8%
NIÑOS BENEFICIADOS POR LAS CAMPAÑAS DE DESPARASITACIÓN	874	7%
PROMOTORES Y PARTERAS BENEFICIADAS POR LAS CAPACITACIONES IMPARTIDAS POR EL PROGRAMA	436	3%
ESTUDIOS DE CITOLOGÍA	289	2%
TOTAL BENEFICIARIOS POR EL PSR DE FEBRERO A DICIEMBRE DEL 2012	13,000	100%

RESUMEN GENERAL DE ATENCIONES PROGRAMA SALUD RURAL

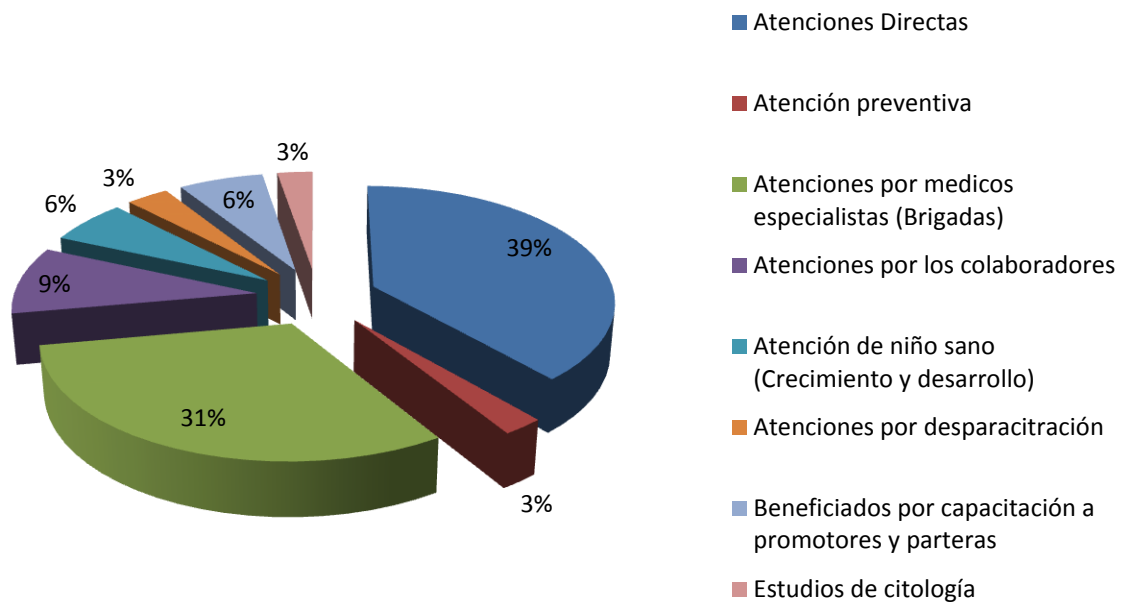


2.- INFORME SOCIO - ECONÓMICO

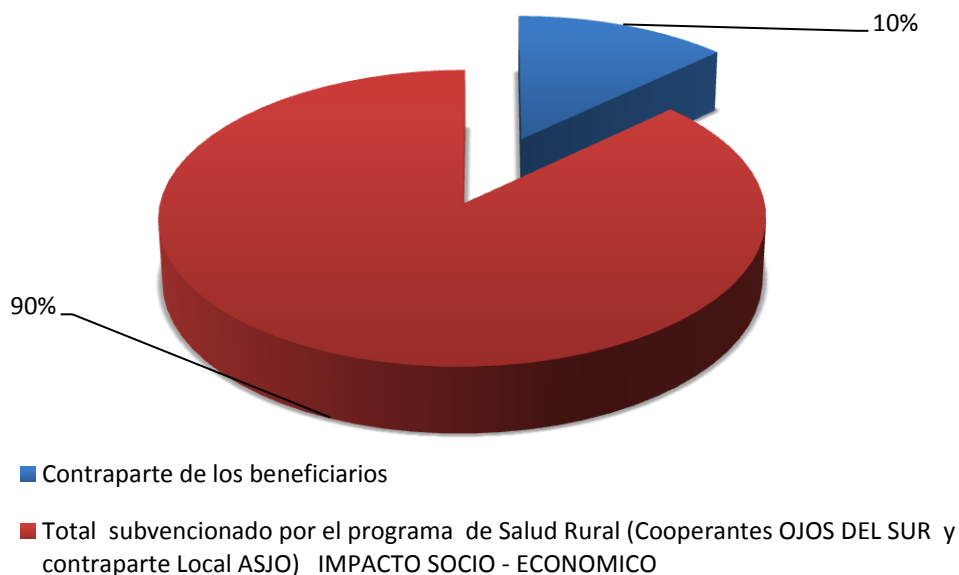
VALOR DE LAS ATENCIONES BRINDADAS POR EL PROGRAMA DE SALUD RURAL EN EL AÑO 2012

DESCRIPCION	ATENCIONES	VALOR EN L	TOTAL EN EU	%
Pacientes atendidos directamente por médico del programa en el aspecto curativo	2,854	1,045,436	38,849	39%
Personas beneficiadas por charlas brindadas en las comunidades (Población general y centros educativos)	2,644	66,100	2,456	2%
Pacientes atendidos en el área rural por médicos especialistas (Brigadas Canadiense y Española)	1,411	846,600	31,460	31%
Pacientes atendidos por los promotores y parteras	3,388	254,100	9,443	9%
Niños atendidos (crecimiento y desarrollo)	1,104	165,600	6,154	6%
Niños beneficiados por las campañas de desparasitación	874	87,400	3,248	3%
Promotores y Parteras beneficiadas por las capacitaciones impartidas por el programa	436	174,400	6,481	6%
Estudios de Citología	289	72,250	2,685	3%
VALOR DE LA ATENCIONES BRINDADAS	13,000	2,711,886	100,776	100%
Contraparte de los beneficiarios		269,075	11,211	10%
Total subvencionado por el programa de Salud Rural (Cooperantes OJOS DEL SUR y contraparte Local ASJO) IMPACTO SOCIO - ECONOMICO		2,442,811	101,784	90%

VALOR DE LAS ATENCIONES BRINDADAS POR EL PROGRAMA DE SALUD RURAL EN EL 2012 (En Euros)



Gráfica del impacto socio - económico del Programa de Salud Rural en el 2012



COSTOS DE LA GESTIÓN DEL PROGRAMA DE SALUD RURAL AÑO 2012

DESCRIPCIÓN	TOTAL EN L	TOTAL EN EU	%
Gastos de personal	248,198	9,223	11.2%
Gastos de transporte (combustible, seguro, circulación de vehículos)	88,406	3,285	4.0%
Reparaciones y mantenimiento de vehículos	17,587	654	0.8%
Gastos por servicios de atención de promotores y personal	39,606	1,472	1.8%
Gastos por servicios / publicidad	50	2	0.0%
Papelería	16,423	610	0.7%
Gastos por materiales insumos y suministros /material de empaque	527	20	0.0%
Gastos de venta / costo de las medicinas entregadas / citologías y brigadas/ incentivos a promotores	529,631	19,682	24.0%
Gastos por subvenciones a beneficiarios / Paquete básico	1,267,672	47,108	57.4%
Otros gastos	45	2	0.0%
TOTALES	2,208,145	82,057	100%

Contraparte de los beneficiarios	269,075	9,999	12%
---	----------------	--------------	------------

TOTAL subvencionado por el programa de Salud Rural (Cooperantes OJOS DE SUR y contraparte Local ASJO)	1,939,070	72,058	88%
--	------------------	---------------	------------

**ANEXOS
RECONCIMIENOS**





República de Honduras

El Equipo de Promotores y Parteras del Programa de Salud Rural

OTORGAN EL PRESENTE

Diploma de Reconocimiento

A: *Hospital y Clínica "San Francisco de Asís"*

Por su Proyección Social a favor de los enfermos más desprotegidos de nuestras comunidades del Departamento de Choluteca.

Choluteca, Honduras, C.A.
31 de enero de 2013



José Guadalupe Martínez
Promotora

Melitina Pérez R.
Prof. Melitina Aviles
Presidenta de Promotores y Parteras



República de Honduras

La Comunidad de "San Ramón" del Municipio de
Choluteca, Departamento de Choluteca

OTORGAN EL PRESENTE

Diploma de Agradecimiento

A: *Asociación San José Obrero /
Hospital y Clínica "San Francisco de Asís"*

Por su Proyección Social a través del Programa de Salud Rural en beneficio
de los enfermos más desfavorecidos de Nuestra Comunidad

San Ramón, Choluteca 31 de enero de 2013

Mel. Linares
Prof. Militina Cuilez

Presidenta de Promotores y Parteras



María Paulina Costillo
Promotora



República de Honduras

La Comunidad de "Tapatoca" del Municipio de
Choluteca, Departamento de Choluteca

OTORGAN EL PRESENTE

Diploma de Agradecimiento

A: *Asociación San José Obrero /
Hospital y Clínica "San Francisco de Asís"*

Por su Proyección Social a través del Programa de Salud Rural en beneficio
de los enfermos más desfavorecidos de Nuestra Comunidad

Tapatoca, Choluteca 31 de enero de 2013

Marta Lidia Rodríguez
Presidenta de Promotoras y Parteras



Juan Carlos Rivas Ramírez
Promotora

CARTAS DE LOS PROMOTORES

Barreal Limones diciembre 2012

Para C.N.G. OJOS DEL SUR.

Estimados Amigos

Con mucho cariño me dirijo a Uds para saludarles y espero se encuentren bien son mis mejores deseos.

Soy Colaboradora del programa de salud Rural en mi Comunidad y me siento muy satisfecha de poder ayudar a mis vecinos, al mismo tiempo estoy muy agradecida y a nombre de mi Comunidad les damos las más sinceras gracias por la ayuda que nos brindan a través del programa, ya que el personal que nos visita mensualmente hace un trabajo excelente.

También agradecemos la ayuda que recibimos por parte del programa el año pasado - una ayuda de materiales para reparar el proyecto de agua potable - cemento y tubería. Le pedimos al creador del universo les derrame abundantes bendiciones y les aumente ese deseo de ayudar y servir a nuestras Comunidades.

Gracias por las brigadas de especialistas que nos han visitado y por terminar les deseo una feliz Navidad y un próspero año nuevo 2013 -

Reciban un fuerte abrazo -

Con mucho cariño

Ana Rosa Ramirez R

San Bernardo - 27-12-2012

Hola Soy Nora - Mendoza

Promotora del programa

Salud. Rural. a Mucho

Honrra.

Primero darle gracias a Dios

Por darnos fuerza para trabajar
por las comunidades que nos necesitan
de nosotros y de ustedes
y también agradecerles mucho
a ojo del Sur

y también a los médicos - españoles
que nos visitan en las comunidades
de nuestra Honduras
y también a todos los médicos
Hondureños -

de la clínica San Francisco de Asís
Espero que esta Navidad les colme
de Bendiciones en abundancia que el
todo poderoso les traiga Dicha y
prosperidad

para seguir trabajando
por los que nos necesitan

Gracias

Atte
Mente

Nora - Mendoza

Topatoca Icholulteca 12/2012

Sres. miembros Comisión

Española Ojas del Sur.

Respetadas y queridos amigos.

Me permito saludarles con mucho amor y desearles una Feliz Navidad y prosperidad en el año 2013 que el niño Jesús que nació en Belén les bendiga.

Queridos hermanos, no tengo palabras para agradecerles esa generosidad de uds. para con nosotras, ese gesto tan humanitario que sólo el Sr. Jesús lo tiene, a nombre de todos los vecinos de Topatoca les decimos gracias y que el Divino Hacedor del Universo les premie y bendiga. Esperamos que no se olviden de nosotras.

No un adiós sino hasta pronto.
De uds. con todo amor y respeto,
y que La Virgen María les bendiga.

Melitina Posley R.

Promotora Programa Salud Rural

Santa Anita Orocuina, Honduras Diciembre de 2012

Estimados señores (as) que conforman la Comisión Española Ojos Del Sur.

Reciban un patentísimo saludo, deseándoles éxitos en sus delicadas funciones.

Quiero agradecerles el que dispusieran parte de su tiempo para ver las necesidades de salud que existen en nuestra querida zona sur Choluteca y ofrecernos su ayuda para solventar cada una de las necesidades en el área de salud que a diario vive la población de nuestras comunidades.


Igualmente quiero agradecerles la Capacitación que me proporcionan atreves del personal encargado en nuestra ciudad Choluteca, estoy seguro me será de gran utilidad, y me ayudara enormemente a ayudar a todo aquel que en mi comunidad necesite de mi servicio.

Al mismo tiempo aprovechar para informarles que los fondos que ustedes como institución ponen a la disposición de nuestras comunidades son bien invertidos, ya que gracias a esos fondos se han salvado muchas vidas, como es de conocimiento de ustedes nuestra población es de muy bajos recursos y no pueden acceder a medicina para curar sus enfermedades.

Confió en Dios y en su corazón bondadoso que para este próximo año 2013 continúaran apoyando el sector salud en nuestra zona sur Choluteca.

Feliz Fin De Año Y un Próspero Año Nuevo 2013, Que Dios derrame muchas Bendiciones sobre cada uno de ustedes y de sus familias.

No te niegues a hacer el bien a quien es debido, cuando tuvieres poder para hacerlo. No digas a tu prójimo: anda, y vuelve, y mañana te daré, cuando tienes contigo que darle. (Proverbios 3:27-28)


Colaborador de Salud Rural, Santa Anita Orocuina

28 / 12 / 2012

Comisión Española
Ojos del sur:

mi nombre es Damaris García
de la comunidad de Tablones
Arriba yusguare y soy colaborado-
ra voluntaria de Salud Rural
reciban un cordial Saludo de
parte de mi persona deseando que
el divino redentor los tenga
sanos y felices son mis deseos.
y a la vez agradeciendo a Dios y
a ustedes por estar en mi comunidad
ya que es de mucha ayuda especial
para los de escasos recursos que gozan
de este beneficio que brinda el progra-
ma me siento contenta por estar
formando parte de su equipo y pidiendo
a Dios que siempre estemos unidos
y que nunca nos desinte gremos.
seguir luchando siempre por una
mejor Salud. gracias a Dios por
el don que les ha dado de servir y
ayudar al que necesita. sigan
adelante con lo que Dios les ha
encomendado el les dara La
fuerza y Energía que necesitan

PACASA

Comunidad: Santa Anita

Choloteca, Honduras

Carta de agradecimiento

En nombre de mi persona Santos Lainez como promotor de salud rural me dirijo Asia la comision española OJOS DEL SUR deseándole éxitos en sus funciones diarias y que el divino creador del universo les colme de ricas y abundantes bendiciones.

Al mismo tiempo agradecerles por la colaboración que están brindando a nuestro país, principalmente a nuestra zona sur, Choloteca Honduras.

Los fondos que brindan asia la organización son bien invertidos en las comunidades, les agradezco mucho por su gran generosidad con los más necesitados que carecen de su salud.

Espero para el próximo año sigan siendo solidarios con nuestra zona sur Choloteca. Me despido con un fuerte abrazo a la distancia pero con mucho cariño, que Dios Les Bendiga Hoy y Siempre...

ATT: Santos Lainez

Promotor de Salud Rural Choloteca

Choluteca Honduras 2,012

Comisión Española, Ojos del Sur

Les saluda una de los colaboradores voluntaria del programa de Salud Rural Honduras.

Alba E. Mercado G., tengo 26 años, quien les dice que les desea que allan pasado una feliz navidad y que reciban el año nuevo que viene, en el cual que sean siempre colaboradores con nuestra institución por lo tanto les agradezco en nombre de todas las familias hondureñas que somos beneficiados por la Comisión Española Ojos del Sur; Es para my un placer ser una colaboradora de la institución, solamente tengo seis meses de colaborar, pero en este periodo de seis meses que tengo me he dado cuenta que las ayudas que recibimos por parte de Comisión Ojos del Sur son de mucho provecho para las familias hondureñas es por eso que les agradecemos su colaboración hacia muchas familias hondureñas me despido de ustedes no con un adios si no que hasta pronto.

..... A#.....
Alba E. Mercado G
Colaboradora voluntaria

~.~ Feliz Año Nuevo ~.~

Tierra Blanca 28 de Diciembre año 2012

De: Lily Gómez

Dirigida: Comisión Española "Ojos del Sur"

Yo Lily los Saludo cariñosamente espero que
Se encuentren bien de salud al lado de quienes
los rodean.

El motivo de escribirles es para agradecerles el
apoyo que nos brindan al programa de Salud
rural ya que gracias a la ayuda de ustedes
se han realizado varias brigadas médicas en
diferentes comunidades en este año 2012.

esperando y confiando siempre en Dios que
nos sigan apoyando para que el programa
de Salud rural siga funcionando en el año
2013, ya que sin su apoyo el programa se
terminara y también gracias a ustedes han
sido beneficiadas muchas personas de escasos
recursos.

Título: San Ramón Rio Arriba

27/12/12

de parte de el voluntario Antonio Carranza
del programa salud Rural comunitaria

Reciba un Respetuoso saludo deseandole exitos
en sus Tan delicadas funciones Les deseo que
ayan pasado una feliz Navidad y que pasen un
prospero y Feliz Año Nuevo.

Al mismo tiempo les Agradesco a los Señores
Medicos de la brigada de españa del programa Salud
Rural por Solidarizarse con nosotros y el Pueblo ya que
es una Bendición de Dios y le pido a ustedes Señores
Representantes que aci como nos Apoyaron en este año 2012
que los sigan apoyando para el año 2013.

Gracias.

Firma: Antonio Carranza b

PACASA

San Ramón Arriba Honduras

Comisión Española Ojos del Sur
Presente

Reciban un cordial y efusivo saludo
deséandoles éxitos en sus labores
El motivo de la presente es para
agradecerles su apoyo que nos han
brindado durante las brigadas médicas
donde muchas personas han sido
beneficiadas y que no cuentan con los
suficientes recursos económicos gracias
a su apoyo ellos ya pueden gozar de
una mejor salud

Así mismo nos gustaria contar nuevamente
con su apoyo y seguir ayudando a muchas
personas.

Saludos a la distancia

Mariana Zambrano

Voluntaria del Programa de Salud Rural

La soya morosa Choluteca Honduras

Reporte de la colaboradora Brenda Aguilar de la comunidad de la soyada le estoy saludando cordialmente y deseándole éxitos en sus labores diarias. Después de este corto saludo paso a lo sig.

La comunidad de la soyada les agradece mucho la atención que nos han brindado y al mismo tiempo le pedimos siempre que nos ayude porque con su ayuda nos están apoyando a todas las personas de bajo recurso. Es pero que siempre nos tomen en cuenta que con mucho gusto se lo vamos a agradecer.

Me despido de ustedes pidiendo le adios muchas bendiciones y mucho éxitos en sus vidas

Atte

Brenda Aguilar.

Título: Hojasillas choluteca Honduras

28 / 12 / 12

Carta de agradecimientos

Para: El programa hijos del Sur.

Soy una promotora de Salud que trabajo como promotora de salud en mi comunidad

Quiero dar los gracias por el programa Salud Rural.

Que ustedes apoyen en nuestras comunidades de escasos recursos economicos

yo me siento muy feliz porque ahora es muy comodo porque antes

veniamos a la ciudad, y gustaríamos mas. y ahora ya es muy favorable.

Tambien le doy gracias a Dios por ponerle un doctor tan bueno y la conseja que la acompaña son muy amables con nosotros y con los pacientes.

sin mis H Hilda. S. Q.

PACASA

Las Marias Tierra Blanca 27/12/2012

Es para mi un placer tomar el lapiz en mis manos. Para saludarlos y desearles una Feliz Navidad y un prospero año nuevo al lado de toda su querida familia que Dios los bendiga y los guarde a todos son los deseos de su querida amiga. Después de saludarlos paso a lo siguiente:

Quiero decirles a ustedes hijos del Sur, que nos sentimos muy contentos con lo que ustedes hicieron con los enfermos, les cuento que ellos estan muy contentos por la ayuda que ustedes hicieron con ellos.

Gracias a ustedes hijos del Sur por esta gran obra de amor y compartamiento con nosotros los pobres y enfermos.

Gracia a Dios y a ustedes por su gran "amor".

Gracias a ustedes de todo corazon y que Dios les de mas sabiduria y entendimientos. No les digo adios sino hasta pronto.

Gracias

Tercera de Jesús Zepeda.

ATT

Tierra Blanca 27 de Diciembre

estimados doctores Les estoy saludando cordialmente que nuestro Padre Celestial Los tenga con salud al lado de sus seres queridos

La carta: es Para agradecerles Por el aPolo que nos han brindado tanto a nosotros y a la clinica Por eso estoy agradecida Por lo que nos han ayudado.

Y que Dios les siga dando Fuerza Para que nos sigan dando aPolo.

que Pasen un Feliz año nuevo y el Presente les traiga mucha Prosperidad

Firma: Priscila Gomez

GALERIA DE FOTOS

Imágenes de capacitaciones brindadas a promotores y charlas preventivas en centros educativos.



Imágenes sobre el momento que se realizaban capacitaciones a pobladores de las comunidades sobre primero auxilios, charlas en centros educativos y entrega de botiquines de primeros auxilios en la comunidad de la Joyada, Instituto Irene Angélica Olivera y Escuela Tomasa P. de Benedetto.



Imágenes del médico del Programa de Salud Rural brindando consulta en las comunidades, campañas de desparasitación, brigada de odontología con el apoyo de Dentistas Sin Fronteras de Canadá y brigada de ortopedia, ginecología y cirugía con el apoyo de un equipo de médicos españoles a través de Pangea Solidaridad.



Croquis de la comunidad de la Joyada - Marcovia

